


CHEMIN DE MOTRICITE



Art.Nr. 3296905

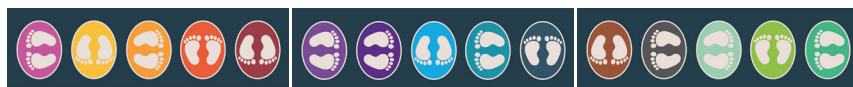
Ref: 11269, 30627



Exemple 1



Exemple 2



Exemple 3

• Contenu:

- Bandes 40x150cm
- Dessous antidérapant

• Règles du jeu:

Placer les bandes en ligne, en U, en T ou en Z.

L'enfant commence le parcours en plaçant ses pieds comme indiqué dans la première case et continue en sautant d'une case à l'autre et termine le parcours.

• Bénéfices pédagogiques:

Exercice de motricité globale: sauter, placer son corps dans la position demandée.

• 2.5 à 3 ans:

- Sauter sur placer
- Tourner sur lui-même.

• 3 à 4 ans:

Sauter sur un pied soit sur tout le parcours soit sur les couleurs qui ont été déterminée au début du parcours.


• 5 à 6 ans:

Notion de gauche et de droite. L'enfant dit en même temps le mouvement effectué, s'il saute vers la droite ou vers la gauche.

MOTRICITY LADDER



Ref: 11269, 30627



Example 1



Example 2



Example 3

• Contents:

- Straps 40x150cm
- Non-slip bottom

• Rules of the game:

Place the straps one after the other or in a shape of the letter U, T or Z.

The child can start the course by putting his foot in the same direction as the drawings. Then he can continue the course by jumping between each drawing.

• Pedagogical benefits:

General motricity exercise: jumping and placing the body in the required position.

• 2.5 to 3 years old:

Jump and turn on itself.

• 3 to 4 years old:

Jump on one foot all along the course or only on certain colors.

• 5 to 6 years old:

Right and left notions. The child has to say the direction in which he is going. It will be on the left or on the right.